

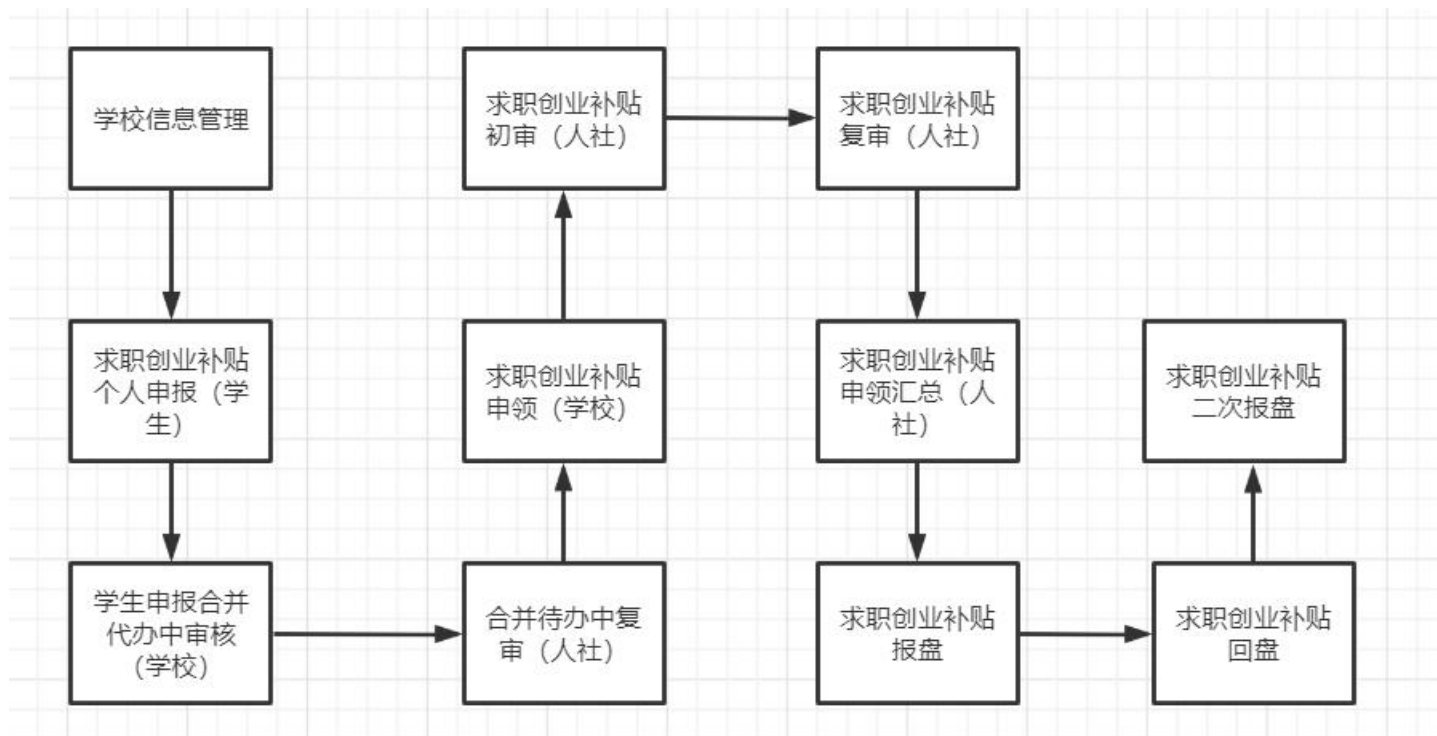
江苏省人社一体化 平台培训操作手册

就业创业组



求职创业补贴申领

- 流程图



前置背景：

- A、学生申领时，请确保已办理**江苏省社保卡**（二代或三代卡），如没有，请去相应网点（详见即时制卡网点信息统计表）进行办理，需携带身份证，并现场开通社保卡金融功能。补贴发放将直接发放到学生社保卡中。
- B、可申请学生类型满足以下一种即可：残疾、低保家庭、特困人员、建档立卡低收入农户家庭、建档立卡贫困家庭、获取国家助学贷款
- C、学生申报两种途径：
 - 1、登录网办大厅，登录地址：<https://rs.jshrss.jiangsu.gov.cn/>
 - 2、手机APP登录，下载江苏智慧人社APP
- D、申报期：毕业学年的**9月1日-9月30日**。
(补发申报期：毕业学年的**5月1日—5月31日**)

注：只有少数网点可以提供拍照服务，建议带证件照电子照片到网点办理。照片要求，像素358*441左右，大小要求在15k-100k之间。

前置步骤1：学生注册

- A、学生进入网上办事服务大厅页面，点击【请登录】进入注册登录页面



前置步骤2：学生注册

- A、学生进入登录注册页面，第一次点击左下方的【立即注册】进入到注册页面进行注册操作



前置步骤3：学生登录

- A、已经注册的学生可以选择合适的方式进行登录，包括扫码、账号密码、手机动态码三种方式



步骤1.1：求职创业补贴个人申报

- A、学生登录网办大厅，选择个人办事，在搜索框中输入求职创业补贴，进行搜索,页面显示出了就业补贴，点击就业补贴，前面的红色三角，会显示子菜单
- B、点击【求职创业补贴个人申报】右侧的【申报】按钮进入申领页面

江苏省人力资源和社会保障厅
网上办事服务大厅

省本级 省人社门户网站

大厅首页 个人办事 单位办事 查询服务 服务清单 主题服务 公示公告 您好！请登录

全部

就业创业 社会保险 人才人事 劳动关系 社会保障卡

求职创业

求职创业

▼ 就业补贴

求职创业补贴个人申报	指南	申报	收藏
灵活就业人员社保补贴申领	指南	申报	收藏
就业困难人员认定	指南	申报	收藏
失业保险参保职工技能提升补贴申领	指南	申报	收藏

首页 上一页 1 下一页 尾页 共1页, 到第 页 确认

省政务服务 我要看 我要办 我要问 我要评 掌上办 公众号

步骤1.2：求职创业补贴个人申报

- A、学生登录网办大厅，选择个人办事，进入申报页面，填报信息，完成后点击提交，等待学校和人社审核

求职创业补贴个人申报

申请人姓名: | 证件号码: 320...011

个人基本信息

* 姓名	<input type="text"/>	* 性别	男性	* 民族	汉族
公民身份号码	320	补贴类别	求职创业补贴	* 学历	大学本科
* 毕业学校	南通大学	* 毕业年度	2021	* 毕业生类型	请选择毕业生类型
* 学号	请输入学号	* 所在院系	请输入所在院系	* 专业	请输入专业
开户银行	省农信社	开户名称	<input type="text"/>	银行账号	62... <input type="text"/>
* 移动电话	158 <input type="text"/>	核准标志	<input type="text"/>		
* 户籍区划	江苏省 / 南京市	* 户籍地址	江苏省南京市秦淮区瑞金路		
* 常住区划	江苏省 / 无锡市	* 居住地址	无 <input type="checkbox"/> <input type="checkbox"/> <input type="checkbox"/> <input type="checkbox"/> <input type="checkbox"/>		

个人承诺

本人已明确申领一次性求职创业补贴的条件，并知晓如发生弄虚作假、虚报冒领的情况将面临的相关处罚。现作出以下承诺：

- 1.本人有就业（创业）愿望，并在积极求职（创业）。
- 2.本人未领取过求职创业补贴（包括在外省领取）。
- 3.此次申请补贴时本人未就业或确立劳动关系。
- 4.本人所提交的申请材料真实准确。

如承诺不实，由本人承担相应法律责任，愿意接受相关处罚，并退回补贴款项。

我已阅读并了解以上内容


步骤2：查看求职创业补贴个人申报进程

- A、学生了解申报审核流程，登录之后点击个人姓名，点击【个人中心】进入，点击【办理中】这个模块。可以看到自己申请的求职创业补贴个人申报的记录，点击【查看进度】可以看到详细的步骤

The screenshot displays the Jiangsu Provincial Online Service Hall (江苏省人力资源和社会保障厅 网上办事服务大厅) interface. The top navigation bar includes '大厅首页', '个人办事', '单位办事', '查询服务', '服务清单', '主题服务', and '公示公告'. A user profile '唐**' is visible in the top right, with a red box highlighting the '个人中心' (Personal Center) button. Below the navigation bar, there is a search bar and a '全部' (All) button. The main content area is divided into three sections: '办理中' (In Progress), '已办结' (Completed), and '我的办件' (My Cases). The '办理中' section is highlighted with a red box and shows '您当前正在等待办理的业务' (Businesses you are currently waiting to be processed). The '我的办件' section shows a list of cases, with one case '求职创业补贴个人申报' (Job Creation Subsidy Personal Application) highlighted with a red box. The case details include the application number (2021082639517895), application time (2021-08-26 09:53:00), and current status (复审通过 - Re-examination passed). A red box highlights the '查看进度' (Check Progress) button for this case.

APP注册登录步骤1

- A、学生下载江苏智慧人社APP，进入APP，
- B、点击右下角【我的】进入页面



APP注册登录步骤1

- A、学生点击【注册】进入注册页面，根据页面内容
- 填写内容，勾选下放已阅读，点击【注册】进行相应的注册操作



The screenshot shows the registration page of an application. At the top, there is a status bar with '中国移动' (China Mobile), signal strength, Wi-Fi, time '11:29', and battery level '64%'. Below the status bar is a back arrow and the title '注册' (Registration). The page contains several input fields: '点击选择证件类型' (Click to select document type), '请输入证件号码' (Please enter document number), '请输入姓名' (Please enter name), '请输入移动电话' (Please enter mobile phone number), '请输入短信验证码' (Please enter SMS verification code) with a '获取验证码' (Get verification code) button, '密码为 8-20 位字符, 由数字、大小写字母、特...' (Password is 8-20 characters, consisting of numbers, uppercase and lowercase letters, and special characters), and '请再次输入密码' (Please re-enter password). At the bottom, there is a checkbox for '我已阅读并同意《用户协议》、《隐私协议》中的内容' (I have read and agree to the content of the User Agreement and Privacy Policy). A large blue '注册' (Registration) button is at the bottom center.

1.请准确填写本人证件信息，绑定后不可修改。

2.您的证件信息或手机号码被其他人占用，请停用《用

APP注册登录步骤1

- A、学生在【我的】页面点击右上角【登录】
- 进入登录页面选择登录方式，输入登录账号
- 进行登录操作

中国移动 11:29 63%

江苏智慧人社

账号登录 短信登录

请输入证件号/移动电话

请输入密码 忘记密码?

我已阅读并同意《用户协议》、《隐私协议》中的内容

登录

注册

其他方式登录

APP申请操作步骤1：求职创业补贴个人申报

• A、学生登录江苏智慧人社APP，有以下几种方法进入到个人申报页面

• 1、页面正上面输入：求职创业补贴进行搜索，

• 2、点击页面正下方的【服务】就业模块内容，

• 点击【就业补贴】可以看到求职创业补贴申报模块



APP申请操作步骤2：求职创业补贴个人申报

- A、学生进入求职创业补贴个人申报页面填写页面信息，
- 选择毕业生类型，点击下放的【上传材料】进行材料的上传
- 点击右下角【提交】按钮完成操作。

09:47

求职创业补贴个人申报

李 3201*****

个人基本信息

*联系电话 请输入联系电话

*性别 请选择性别

*民族 请选择民族

补贴类别

*学历

*毕业学校

*毕业年度 请选择毕业年度


*毕业生类型 请选择毕业生类型

提示
未查到江苏省社会保障卡信息，请前往就近网点办理江苏省社会保障卡，并激活银行卡功能！

确认

APP查看办件流程

- A、学生申报提交之后可以在【我的】-【我的办件】
- 进入查询办件审核详情



电子社保卡 >

我的培训 >

我的信息 >

我的办件 >

我的证照 >

我的材料 >

我的地址 >



办件审核



谢谢观看

